

www.thm.de/ersti

WICHTIGE INFORMATIONEN

zu IT-Diensten
und Chipkarte

für Studienanfänger*innen

Liebe Studienanfänger*innen,
wir begrüßen Sie herzlich an der Technischen Hochschule Mittelhessen. Mit den folgenden Erklärungen möchten wir Ihnen den Einstieg in Ihr Studium erleichtern.

Bitte nehmen Sie auch an **STEP**, dem **STudienEinführungs-Programm**, teil. Dieses ist dem offiziellen Vorlesungsbeginn vorgelagert.

Wichtige Informationen finden Sie außerdem auf unserer Webseite für Erstsemester www.thm.de/ersti.

Brückenkurse vor Studienbeginn

Um Ihren Studienstart zu unterstützen, bietet die THM einwöchige Brückenkurse vor dem eigentlichen Vorlesungsbeginn an: in Mathematik, Physik und Chemie. Zusätzlich gibt es Einführungskurse in Programmierung und zum wissenschaftlichen Arbeiten mit den Office Programmen.

Detaillierte Informationen und den Link zur Online-Anmeldung finden Sie hier: go.thm.de/brueckenkurse

THM-Konto aktivieren

Um Zugang zu den IT-Diensten der THM zu erhalten, müssen Sie Ihr THM-Konto einmalig aktivieren.

Hierfür loggen Sie sich zuerst wieder mit Ihrem THM-Bewerberaccount (Ihrer E-Mailadresse und Ihrem selbst gewählten Passwort) im E-Campus ein. Bitte geben Sie Ihre Anmeldedaten oben rechts auf der Startseite des E-Campus in die Felder Benutzerkennung und Passwort ein: ecampus.thm.de

Um das THM-Konto zu aktivieren, laden Sie sich zuerst das Initialpasswort als PDF herunter. Sie finden ein PDF mit Ihrem Initialpasswort zur Aktivierung des THM-Kontos hier: ecampus.thm.de → **Mein Studium** → **Studienservice** → **Bescheide/Bescheinigungen**

Unter ecampus.thm.de → **Mein Studium** → **Studienservice** → **Personendaten** können Sie Ihre Matrikelnummer einsehen.

Mit Initialpasswort und Matrikelnummer aktivieren Sie Ihr THM-Konto: www.thm.de/its → **Benutzerkonto-Aktivierung**
Füllen Sie bitte das dort hinterlegte Formular aus und schi-

cken es ab. Nach ein paar Sekunden wird sich eine Internetseite mit Informationen einschließlich Ihrer Kennung für das THM-Konto (=Benutzerkennung) und Ihrer **THM-E-Mail-adresse** aufbauen. Diese Daten bitte notieren oder ausdrucken!

Ihre THM-E-Mails können Sie über den Dienst „Webmail“ abrufen. Diesen finden Sie auf der Startseite www.thm.de unter **Quicklinks**.

Die Benutzerkennung und Ihr selbst gewähltes Passwort


sind Ihre Zugangsdaten

- für den E-Campus,
- für die Lernplattform „Moodle“,
- für das Abrufen Ihrer THM-E-Mails,
- für die PC-Arbeitsplätze der Hochschulbibliothek und
- die Voraussetzung für die Nutzung des WLAN und VPN der THM.



Ihr THM-Konto bleibt über die gesamte Laufzeit Ihres Studiums bestehen.

Passwortselbstverwaltung




Die Passwortselbstverwaltung stellt Ihnen eine Funktion zum selbständigen Setzen eines neuen Passwortes zur Verfügung, wenn Sie das aktuelle Passwort vergessen haben. **Diese Funktion muss vorher eingerichtet werden.** Bitte lesen Sie hierzu die Anleitung zur Passwortverwaltung. Sie gelangen zur Passwortverwaltung über den folgenden Link: go.thm.de/pwreset

Anwendungen 

Passwortverwaltung

 Passwort ändern Neues Passwort erstellen	 Mein Konto Informationen über Ihr Konto
---	--

Passwortselbstverwaltung

 1. Antwort setzen Sicherheitsantwort setzen	 2. Profil einrichten Aktualisieren der Benutzerprofilaten	 Anleitung Beschreibung Passwortverwaltung
--	--	---

Sollten Sie Ihr Passwort einmal vergessen haben, können Sie sich gerne an das Team des InfoCenters wenden.

E-Campus für Studierende

Im E-Campus finden Sie u. a.

- die Prüfungsan- und -abmeldung,
- die Liste der an- und abgemeldeten Prüfungen
- die Leistungsübersicht
- die Anmeldung („Belegung“) von Veranstaltungen
- sämtliche Studienbescheinigungen
- eine Liste aller Module, die an der THM angeboten werden
- zu zahlende Semesterbeiträge
- Ihre Kontaktdaten
- verschiedene Anträge zum Studium

E-Campus im Mai 2026

Durch den Wechsel auf eine neue Software ist der E-Campus vom 30. April bis 31. Mai 2026 nicht verfügbar.

Bitte beachten Sie folgende Hinweise:

- Prüfungsanmeldung – Im Sommersemester 2026 ist die Anmeldefrist zu regulären Prüfungen einmalig verkürzt: Sie können sich vom 10. Juni bis 10. Juli 2026 anmelden. Nach diesem Zeitraum sind Prüfungsanmeldungen nicht mehr möglich.
- Bescheinigungen - Bitte denken Sie daran, alle Bescheinigungen, die Sie kurzfristig benötigen, bis spätestens 29. April 2026 herunterzuladen. Während der Umstellung der Software ist kein Zugriff auf Bescheinigungen möglich.
- TAN-Verfahren - Mit dem Umstieg auf die neue Software entfällt das TAN-Verfahren für Prüfungsanmeldungen. Es werden keine TAN-Listen mehr benötigt.

Detaillierte Infos folgen im Laufe des Semesters.

Netzpasswort und WLAN

Um sich in das WLAN-Netz der THM einwählen zu können, benötigen Sie ein **Netzpasswort**. Dieses können Sie sich auf der Seite des IT-Service unter www.thm.de/its unter dem Link **Netzpasswort setzen** selbst setzen.

Achtung: Das Netzpasswort ist ein Passwort, welches Sie sich zusätzlich setzen müssen. Es handelt sich hierbei nicht um Ihr Passwort für das THM-Konto (Login für E-Mails, Moodle und E-Campus).

An den Standorten der THM steht Ihnen das WLAN-Netz **eduroam** zur Verfügung. Neben dem Netzpasswort benötigen Sie zur Einwahl in „eduroam“ einen Benutzernamen, der sich aus der Kennung des THM-Kontos und dem Realm der THM „@thm.de“ zusammen setzt (**abcd12@thm.de**).

Anleitung und Hilfe bei der Konfiguration Ihrer Geräte erhalten Sie unter www.thm.de/wlan oder direkt im InfoCenter THM.

Bibliothek

Mit der Aktivierung Ihres THM-Kontos erkennen Sie die Benutzungsordnung der Hochschulbibliothek an und sind am nächsten Tag automatisch in der Hochschulbibliothek angemeldet.

Setzen Sie sich nach der Anmeldung noch Ihr Bib-Passwort:
<https://www.thm.de/bibliothek/medien/print-medien-ausleihen/bib-passwort-setzen>


Der Zugang zu eMedien (eBooks, eJournals und Datenbanken) ist hier beschrieben:
www.thm.de/bibliothek/medien/emedien-nutzen/zugang-zu-emedien

Die Ausleihe von gedruckten Medien ist hier beschrieben:
<https://www.thm.de/bibliothek/medien/print-medien-ausleihen/ausleihen-und-verlaengern>

Ihre THM-E-Mail-Adresse verwenden wir für verschiedene E-Mail-Services:
www.thm.de/bibliothek/20-service/73-e-mail-services

Unseren **bibChat** finden Sie hier: go.thm.de/bibchat.

Quicklinks

Über den Button  auf der Webseite www.thm.de gelangen Sie schnell zu vielen studienrelevanten Diensten und Informationen für Studierende, z.B. E-Campus, Webmail und Moodle.



English



STUDIUM

WEITERBILDUNG

FORSCHUNG & TRANSFER

HOCHSCHULE

INTERNATIONAL



STUDIUM DIGITAL	STUDIENINFOS	THM-INTERN
Übersicht	Alumni	Intrawiki
L-Campus	Libliothek	Intranet
Moodle	Brückenkurse	Online-Dienste für Mitarbeiter
Videokonferenzen	Chipkarte	
PILOS	Krankheitsbedingter Rücktritt	
EBibliothek	Meinungsportal	
Panopto Videoplattform	Online-Self Assessments	
Next.Hessenbox	Prüfungs- & Studienordnungen etc.	
Webmai.	Rückmeldung	
VPN	Studienberatung	
WLAN	Stunden-, Raum und Klausurpläne	
THM Campus App		

Die Chipkarte nutzen Sie als

- Studenausweis
- Bibliotheksausweis
- Semesterticket (in Verbindung mit Personalausweis oder Reisepass)
- Zahlungsmittel in der Mensa, Pastaria etc.
- elektronischer Schlüssel für bestimmte Türen und Schranken der THM

Aktivieren der Chipkarte

- Semesterticket und Ausweispültigkeit am Aktualisierungsterminal aufdrucken.
- Karte am Initialisierungsterminal des Studentenwerks einmalig freischalten.

Erst mit Aufdruck des Gültigkeitsdatums wird die Chipkarte als Studenausweis gültig!

Aufladen der Chipkarte

- Karte am Terminal des Studentenwerks mit Geldscheinen aufladen. Mindestbetrag: 5 €
- Die Karte kann ebenfalls an den Kassen der Mensen in Gießen und Friedberg mit der Girocard aufgeladen werden.

Informationen zu Mensen und Cafeterien finden Sie auf der Webseite des Studierendenwerks:

www.stwgi.de/essen-trinken

Standorte der Chipkarten-Terminals

Diese Terminals stehen Ihnen zur Verfügung:

- Aktualisierungsterminal (Semesterticket und Ausweisgültigkeit)
- Initialisierungsterminal des Studentenwerks (einmalige Freischaltung)
- Aufladeterminale des Studentenwerks (Zahlungsmittel)

Die Standorte der Terminals sowie die Öffnungszeiten entnehmen Sie bitte der Webseite go.thm.de/chipkarte



Nützliche Links und Kontakte

Ausführliche Infos zu den Diensten unseres IT-Service finden Sie unter:

www.thm.de/its

THM-Konto aktivieren:

www.thm.de/its → **Benutzerkonto-Aktivierung**

Link zu den Semester- und Vorlesungszeiten:

www.thm.de/site/studium/sie-studieren/semester-und-vorlesungszeiten

Infos rund um die Wohnheime in Gießen und Friedberg:

www.stwgi.de/wohnen

Infos rund um Mensen und Cafeterien:

www.stwgi.de/essen-trinken

Infos zur Bibliothek:

www.thm.de/bibliothek

Bei weiteren Fragen steht Ihnen das Team des InfoCenters gerne zur Verfügung:

InfoCenter THM, Campus Gießen

Tel: 0641/309-7777

InfoCenter THM, Campus Friedberg

Tel: 06031/604-7777

info@thm.de

www.thm.de/info



Unseren **THM-Chat** finden Sie

auf www.thm.de, rechts unten auf der Webseite.

