

www.thm.de/willkommen

WICHTIGE INFORMATIONEN

zu IT-Diensten
und Chipkarte

für Studienanfängerinnen und
Studienanfänger

Liebe Studienanfängerinnen und Studienanfänger,

wir begrüßen Sie herzlich an der Technischen Hochschule Mittelhessen. Mit den folgenden Erklärungen möchten wir Ihnen den Einstieg in Ihr Studium erleichtern.

Bitte nehmen Sie auch an **STEP**, dem **STudienEinführungs-Programm**, teil. Dieses ist dem offiziellen Vorlesungsbeginn vorgelagert.

Wichtige Informationen finden Sie außerdem auf unserer Webseite für Erstsemester www.thm.de/willkommen.

THM-Konto aktivieren

Um Zugang zu den IT-Diensten der THM zu erhalten, müssen Sie Ihr THM-Konto einmalig aktivieren.

Hierfür loggen Sie sich zuerst wieder mit Ihrem THM-Bewerberaccount (Ihrer E-Mailadresse und Ihrem selbst gewählten Passwort) im E-Campus ein. Bitte geben Sie Ihre Anmeldedaten oben rechts auf der Startseite des E-Campus in die Felder Benutzerkennung und Passwort ein: ecampus.thm.de

Um das THM-Konto zu aktivieren, laden Sie sich zuerst das Initialpasswort als PDF herunter. Sie finden ein PDF mit Ihrem Initialpasswort zur Aktivierung des THM-Kontos hier: ecampus.thm.de → **Mein Studium** → **Studienservice** → **Bescheinigungen**

Unter ecampus.thm.de → **Mein Studium** → **Studienservice** → **mein Status** können Sie Ihre Matrikelnummer einsehen.

Mit Initialpasswort und Matrikelnummer aktivieren Sie Ihr THM-Konto:

www.thm.de/its → **Benutzerkonto-Aktivierung**

Füllen Sie bitte das dort hinterlegte Formular aus und schicken es ab. Nach ein paar Sekunden wird sich eine Internet-Seite mit Informationen einschließlich Ihrer Kennung für das THM-Konto (=Benutzerkennung) und Ihrer **THM-E-Mailadresse** aufbauen. Diese Daten bitte notieren oder ausdrucken!

Ihre THM-E-Mails können Sie über den Dienst „Webmail“ abrufen. Diesen finden Sie auf der Startseite www.thm.de unter **Quicklinks**.

Die Benutzerkennung und Ihr selbst gewähltes Passwort

sind Ihre Zugangsdaten

- für den E-Campus,
- für die Lernplattform „Moodle“,
- für das Abrufen Ihrer THM-E-Mails,
- für die PC-Arbeitsplätze in der Hochschulbibliothek und
- die Voraussetzung für die Nutzung des WLAN und VPN der THM.

Ihr THM-Konto bleibt über die gesamte Laufzeit Ihres Studiums bestehen.

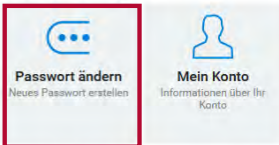
Passwortselbstverwaltung

Die Passwortselbstverwaltung stellt Ihnen eine Funktion zum selbständigen Setzen eines neuen Passwortes zur Verfügung, wenn Sie das aktuelle Passwort vergessen haben. **Diese Funktion muss vorher eingerichtet werden.** Bitte lesen Sie hierzu die Anleitung zur Passwortverwaltung.

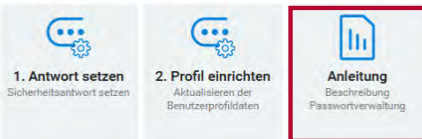
Anwendungen

🔍 Nach Name oder Beschreibung suchen

Passwortverwaltung



Passwortselbstverwaltung



E-Campus für Studierende

Im E-Campus finden Sie u. a.

- die Prüfungsan- und -abmeldung,
- die Liste der an- und abgemeldeten Prüfungen
- die Leistungsübersicht
- die Anmeldung („Belegung“) von Veranstaltungen
- die Funktionen, um eine neue TAN-Liste zu erzeugen

- die Studienbescheinigungen
- die Studienbescheinigung nach § 9 BAföG
- die Studienverlaufsbescheinigung
- eine Liste aller Module, die an der THM angeboten werden
- zu zahlende Semesterbeiträge
- Ihre Kontaktdaten

Ihre TAN-Liste im E-Campus

Die erste TAN-Liste können Sie sich zu Studienbeginn im E-Campus selbst als PDF herunterladen. Die TANs benötigen Sie im E-Campus für die

- Prüfungsan- und -abmeldung und die
- Erstellung einer neuen TAN-Liste.

Jede TAN kann nur einmal verwendet werden. Mit den letzten beiden unverbrauchten TANs müssen Sie sich selbst eine neue TAN-Liste erstellen und aktivieren.

Sollten Sie Ihr Passwort einmal vergessen oder Ihre TAN-Liste verloren haben, können Sie sich gerne an das Team des InfoCenters wenden.

Netzpasswort und WLAN

Um sich in das WLAN-Netz der THM einwählen zu können, benötigen Sie ein **Netzpasswort**. Dieses können Sie sich auf der Seite des IT-Service unter www.thm.de/its unter dem Link **Netzpasswort setzen** selbst setzen.

Achtung: Das Netzpasswort ist ein Passwort, welches Sie sich zusätzlich setzen müssen. Es handelt sich hierbei nicht um um Ihr Passwort für das THM-Konto (Login für E-Mails, Moodle und E-Campus).

An den Standorten der THM steht Ihnen das WLAN-Netz **eduroam** zur Verfügung. Neben dem Netzpasswort benötigen Sie zur Einwahl in „eduroam“ einen Benutzernamen, der sich aus der Kennung des THM-Kontos und dem Realm der THM „@thm.de“ zusammen setzt (**abcd12@thm.de**).

Anleitung und Hilfe bei der Konfiguration Ihrer Geräte erhalten Sie unter www.thm.de/wlan.

Bibliothek

Mit der Aktivierung Ihres THM-Kontos erkennen Sie die Benutzungsordnung der Hochschulbibliothek an und sind am nächsten Tag automatisch in der Hochschulbibliothek angemeldet.


Setzen Sie sich nach der Anmeldung noch Ihr Bib-Passwort:
www.thm.de/bibliothek/medien/print-medien-ausleihen/bib-passwort-setzen


Der Zugang zu eMedien (eBooks, eJournals und Datenbanken) ist hier beschrieben:
www.thm.de/bibliothek/medien/emedien-nutzen/zugang-zu-emedien

Die Ausleihe von gedruckten Medien ist hier beschrieben:
<https://www.thm.de/bibliothek/medien/print-medien-ausleihen/ausleihen-und-verlaengern>

Ihre THM-E-Mail-Adresse verwenden wir für verschiedene E-Mail-Services:
www.thm.de/bibliothek/20-service/73-e-mail-services

Quicklinks

Über den Button  auf der Webseite www.thm.de gelangen Sie schnell zu vielen studienrelevanten Diensten und Informationen für Studierende, z.B. E-Campus, Webmail und Moodle.



The screenshot shows the THM website header and navigation menu. The THM logo is on the left. The navigation menu includes: CORONA-INFO, STUDIUM, WEITERBILDUNG, FORSCHUNG, HOCHSCHULE, INTERNATIONAL, and a Quicklinks button (person icon) which is highlighted with a red box. Below the navigation menu, there are three columns of links:

STUDIUM DIGITAL	STUDIUMINFOS	THM-INTERN
Übersicht	Alumni	Intrawiki
E-Campus	Bibliothek	Intranet
Mediatheque	Brückenkurse	Online-Dienste für Mitarbeiter
Zoom Videokonferenzen	Chipkarte	
STUDIOSUS - Gruppenarbeitsräume	Coronavirus	
eBibliothek	Krankheitsbedingter Rücktritt	
Pinoptix Videoplattform	Menueportal	
Hexxentor	Online-Self-Assessments	
Webmail	Prüfungs- & Studienordnungen etc.	
VPN	Klärung	
WI AN	Studienberatung	
	Stunden-, Raum und Klausurpläne	

Die Chipkarte nutzen Sie als

- Studenausweis
- Bibliotheksausweis
- Semesterticket (in Verbindung mit Personalausweis oder Reisepass)
- Zahlungsmittel in der Mensa, Pastaria etc.
- Zahlungsmittel für die Kopierer
- elektronischer Schlüssel für bestimmte Türen und Schranken der THM

Aktivieren der Chipkarte

- Semesterticket und Ausweispültigkeit am Aktualisierungsterminal aufdrucken.
- Karte am Initialisierungsterminal des Studentenwerks einmalig freischalten.

Erst mit Aufdruck des Gültigkeitsdatums wird die Chipkarte als Studenausweis gültig!



Aufladen der Chipkarte

- Karte am Terminal des Studentenwerks mit Geldscheinen aufladen. Mindestbetrag: 5 €
- Die Chipkarte kann ebenfalls an den dafür vorgesehenen Terminals zum Kopieren aufgeladen werden.

Standorte der Chipkarten-Terminals

Diese Terminals stehen Ihnen zur Verfügung:

- Aktualisierungsterminal (Semesterticket und Ausweisgültigkeit)
- Initialisierungsterminal des Studentenwerks (einmalige Freischaltung)
- Aufladeterminale des Studentenwerks (Zahlungsmittel)
- Aufladeterminale für Kopiergeld

Die Standorte der Terminals sowie die Öffnungszeiten entnehmen Sie bitte der Webseite go.thm.de/chipkarte

Nützliche Links und Kontakte

Aktuelle Hinweise zum Studienablauf aufgrund der aktuellen Lage:

www.thm.de/corona

Ausführliche Infos zu den Diensten unseres IT-Service finden Sie unter:

www.thm.de/its

THM-Konto aktivieren:

www.thm.de/its → **Benutzerkonto-Aktivierung**

Link zu den Semester- und Vorlesungszeiten:

www.thm.de/site/studium/sie-studieren/semester-und-vorlesungszeiten

Infos rund um die Wohnheime in Gießen und Friedberg:

www.studentenwerk-giessen.de/wohnen

Infos zur Bibliothek:

www.thm.de/bibliothek

Bei weiteren Fragen stehen Ihnen die Mitarbeiter*innen des InfoCenters gerne zur Verfügung:

InfoCenter THM, Campus Gießen

Tel: 0641/309-7777

InfoCenter THM, Campus Friedberg

Tel: 06031/604-7777

info@thm.de

www.thm.de/info

Unseren **THM-Chat** finden Sie

auf www.thm.de, rechts unten auf der Webseite.

